



Aff N°: T240212350

N° chrono: 19

Date: 15/01/26

PLAN GÉNÉRAL SIMPLIFIÉ DE COORDINATION SÉCURITÉ ET PROTECTION DE LA SANTÉ

REMPLACEMENT SSI CAMPUS / URCA REIMS (51)



MAITRE D'OUVRAGE

URCA
RUE DES CRAYERES
51100 REIMS

Maître d'oeuvre
NAMIXIS & SSICCOOR
51100 REIMS
France

COORDONNATEUR SECURITE PROTECTION DE LA SANTE

PHASE DE CONCEPTION

APAVE INFRASTRUCTURES ET
CONSTRUCTION FRANCE - Reims Troyes
LEJEUNE ERIC
Pole technologique Henri Farman
5, Rue Clement ader -BP 132
51685 REIMS CEDEX 2

PHASE DE REALISATION

APAVE INFRASTRUCTURES ET
CONSTRUCTION FRANCE - Reims Troyes
LEJEUNE ERIC
Pole technologique Henri Farman
5, Rue Clement ader -BP 132
51685 REIMS CEDEX 2

Ce document a été établi à la demande du maître d'ouvrage par le coordonnateur SPS pour répondre aux exigences de l'article L4532-8 du code du travail. Il est conservé pendant 5 ans par le Maître d'Ouvrage, à compter de la réception de l'ouvrage.

Indice	Additif	Date	Origine et objet des révisions et additifs	N° du document
1	Aucun	02/05/24	PGC établi : Avant envoi du DCE aux entreprises	4
2	Aucun	02/01/25	Nouvelle rédaction du PGC : MODIFICATION DATE DES TRAVAUX AJOUTS SUITE A RECEPTION DU CCTP AJOUT DU BUREAU D'ETUDE GARNIER	5
3	Aucun	19/01/25	Nouvelle rédaction du PGC : MODIFICATION : - LOT ELECTRICITE - DEMARRAGE DES TRAVAUX	6
4	Aucun	29/06/25	Nouvelle rédaction du PGC : AJOUT ENTREPRISE AP2I + CTC MODIFICATION DE DATE DE DEMARRAGE TRAVAUX	7
5	Aucun	01/07/25	Nouvelle rédaction du PGC : INSPECTION COMMUNE REALISEE PRESENCE D'UNE ZONE ATEX / PRODUIT CHIMIQUE DEMANDE DE DOCUMENTS : PSPPS / MODE OPERATOIRE SS4 / CERTIFICATIONS SS4 JOINTES AU PPSPS TRAVAUX SOUS CANICULE	8
6	Aucun	02/07/25	Nouvelle rédaction du PGC : AJOUT DU PLANNING	10
7	Aucun	15/01/26	Nouvelle rédaction du PGC : DATE DES TRAVAUX PHASAGE TRAVAUX	19

PRÉAMBULE

Ce document a été établi à la demande du Maître d'Ouvrage par le Coordonnateur Sécurité et Protection de la Santé pour répondre aux exigences de l'article L4532-8 du code du travail.

Il est fondé sur les principes généraux de prévention, c'est-à-dire :

1. Eviter les risques,
2. Evaluer les risques qui ne peuvent pas être évités,
3. Combattre les risques à la source,
4. Adapter le travail à l'homme, en particulier en ce qui concerne la conception des postes de travail ainsi que le choix des équipements de travail et des méthodes de travail et de production, en vue notamment de limiter le travail monotone et le travail cadencé et de réduire les effets de ceux-ci sur la santé,
5. Tenir compte de l'état d'évolution de la technique,
6. Remplacer ce qui est dangereux par ce qui n'est pas dangereux ou par ce qui est moins dangereux,
7. Planifier la prévention en y intégrant, dans un ensemble cohérent, la technique, l'organisation du travail, les conditions de travail, les relations sociales et l'influence des facteurs ambiants, notamment en ce qui concerne les risques liés au harcèlement moral tel qu'il est défini à l'article L1152-1,
8. Prendre des mesures de protection collective en leur donnant la priorité sur les mesures de protection individuelle,
9. Donner les instructions appropriées aux travailleurs.

Les principes 1, 2, 3, 5, 6, 7 et 8 sont applicables au maître d'ouvrage, au maître d'œuvre et au coordonnateur SPS ; les principes 1 à 9 sont applicables aux entrepreneurs ; les principes 1, 2, 3, 5 et 6 sont applicables aux travailleurs indépendants.

Le Plan Général simplifié de Coordination constitue une pièce du dossier de consultation des entreprises, y compris des sous-traitants et des travailleurs indépendants, les dispositions qu'il comporte étant de nature à influencer notamment sur les sommes à engager pour réaliser les travaux.

Les éléments contenus dans ce plan ont force de données de base pour les entreprises contractantes. Celles-ci devront en tenir compte pour établir leur Plan Particulier Simplifié de Sécurité et de Protection de la Santé.

Le Plan Général simplifié de Coordination est complété et adapté par le coordonnateur en fonction de l'évolution du chantier.

Tous les documents émis par APAVE à l'intention du maître d'ouvrage, du maître d'œuvre, de l'OPC, des entreprises, y compris les entreprises sous-traitantes, sont normalement adressés aux différents destinataires par mail. Les réponses et documents émis par les intervenants à destination d'APAVE le sont également par mail. Les intervenants souhaitant utiliser un autre mode de transmission (forme papier pour les documents volumineux par exemple), doivent en informer le coordonnateur SPS. Les courriels envoyés par APAVE auront comme émetteur nom.prénom@apave.com et comporteront des pièces jointes au format.pdf et/ou .doc, dans lequel nom.prénom correspond au nom et prénom de l'intervenant APAVE qui a validé les documents transmis. Les intervenants du chantier doivent prendre toutes dispositions dans le paramétrage de leur messagerie, afin de permettre la bonne réception des courriels et des pièces jointes.

Risques (Arrêté du 25.02.03)	Exemples de travaux - Liste indicative - Remarques
Chute de hauteur de plus de 3 m.	<ul style="list-style-type: none"> ■ charpente, toiture, étanchéité, pylône, château d'eau, pont, ... ■ montage, démontage, utilisation d'échafaudages, de PEMP(1), de PIR (2) ■ tranchées de grande profondeur, excavations, terrain escarpé, falaises, ...
Risques d'ensevelissement ou d'enlèvement	<ul style="list-style-type: none"> ■ tranchées, fouilles, excavations, travaux en pied de talus, ... ■ travaux à proximité de stockages de matière pulvérulente, liquide, ... ■ sols mouvants, fosses, silos, ...
Risques électriques : <ul style="list-style-type: none"> ■ contact avec des pièces nues sous- tension > à la TBT (50V. alternatif) ■ à proximité de lignes aériennes ou enterrées (HTA - HTB) 	<ul style="list-style-type: none"> ■ rappels (alternatif) : HTA < 50 KV - HTB > 50 KV ■ travaux sur installations électriques au voisinage de pièces nues sous tension ■ levage, manutention, montage d'éléments préfabriqués ■ utilisation de PEMP(1), de semi, de bennes, d'échafaudages, ... ■ terrassement, creusement, tranchées, forages, sondages, ... ■ travaux en façade d'immeuble
Retrait ou confinement d'amiante friable	<ul style="list-style-type: none"> ■ travaux impliquant un plan de démolition, de retrait ou d'encapsulation ■ travaux sur : calorifuge, flocage, bourre / carton d'amiante, tresse, bourrelet, textile, feutre, enduits, plâtre amianté / mortier ■ travaux de retrait avant démolition ■ travaux de fixation, d'imprégnation, d'enclassement y compris sur installations et équipements industriels, ...
Exposition à des substances chimiques ou agents biologiques nécessitant une surveillance médicale particulière	<ul style="list-style-type: none"> ■ travaux énumérés par les arrêtés du 11/07/77 ou du 11/05/82 (secteur agricole). Exemples : poussières d'amiante, de bois, de silice, d'ardoise, plomb, peinture par pulvérisation, agents cancérogènes, mutagènes, toxiques pour la reproduction, agents biologiques pathogènes (égouts, abattoirs, aéro- réfrigérants, ...)
Démolition, déconstruction, réhabilitation impliquant les structures porteuses, d'un ouvrage ou partie d'ouvrage (Volume initial supérieur à 200m3)	<ul style="list-style-type: none"> ■ démolition totale ou partielle d'ouvrage ■ réhabilitation totale ou partielle
Montage ou démontage d'éléments préfabriqués lourds	<ul style="list-style-type: none"> ■ tous travaux au sens de l'article R.4534-103 du code du travail ■ éléments faisant partie intégrante de la construction : éléments préfabriqués en béton ou métalliques, pré-dalles, charpentes, poteaux, panneaux, etc.
Mise en œuvre d'appareils de levage de capacité supérieure à 60 tonnes mètres	<ul style="list-style-type: none"> ■ grue à tour ou mobile capable de lever 20 tonnes à 3 mètres ou 10 tonnes à 6 mètres ou 3 tonnes à 20 mètres, etc.
Reprise en sous-œuvre	<ul style="list-style-type: none"> ■ tous types de travaux de reprise en sous-œuvre ■ voir article R.4534-26 du code du travail
Travaux exposant à des radiations ionisantes	<ul style="list-style-type: none"> ■ radiographies de soudures, rayons X, etc.
Risques de noyade	<ul style="list-style-type: none"> ■ travaux au dessus ou à proximité de l'eau : ponts, quais, piscines, berges, bacs, bassins de rétention, stations d'épuration, ...
Travaux en plongée appareillée et travaux en milieu hyperbare	<ul style="list-style-type: none"> ■ travaux subaquatiques : travaux fluviaux, maritimes, dans les ports, piscines, écluses, ... ■ travaux en air comprimé (percement de tunnel, locaux, enceintes ou volumes pressurisés (surpression > 0,1 bar - essais, épreuves, recherche de fuites, ...)
Travaux de puits, terrassements souterrains, tunnels	<ul style="list-style-type: none"> ■ voir les articles R.4534-40 et suivants du code du travail
Usage d'explosifs	<ul style="list-style-type: none"> ■ travaux publics - démolitions d'immeubles
Autre risque détecté après analyse, en concertation avec le maître d'ouvrage	<ul style="list-style-type: none"> ■ interférences avec un établissement en activité : risque industriel majeur, interface avec présence de public, réseaux ferré, routier, etc.

(1) PEMP : plate-forme élévatrice mobile de personnes - (2) PIR : plate-forme individuelle roulante

SOMMAIRE

1. RENSEIGNEMENTS GÉNÉRAUX SUR L'OPÉRATION	7
1.1 PRESENTATION DE L'OPERATION	7
2. ORGANISATION DU CHANTIER : MESURES ARRETEES PAR LE MAITRE D'OEUVRE EN CONCERTATION AVEC LE COORDONNATEUR SPS	9
2.1. MODALITES D'ACCES DES DIFFERENTS INTERVENANTS	9
2.2. INSTALLATIONS DE CHANTIER	11
2.3. DANGERS LIES A L'ENVIRONNEMENT DU CHANTIER	13
2.4. MILIEUX ou DANGERS PARTICULIERS	14
3. MESURES DE COORDINATION PRISES PAR LE COORDONNATEUR SPS - SUJETIONS QUI EN DECOULENT	16
3.1. VOIES OU ZONES DE DEPLACEMENT OU DE CIRCULATION HORIZONTALES OU VERTICALES DANS LE CHANTIER	16
3.2. CONDITIONS DE MANUTENTION DES DIFFERENTS MATERIAUX ET MATERIELS - MESURES DESTINEES A LIMITER LES MANUTENTIONS MANUELLES.	16
3.3. ZONES DE STOCKAGE ET D'ENTREPOSAGE DES DIFFERENTS MATERIAUX	17
3.4. UTILISATION DES PROTECTIONS COLLECTIVES DES ACCES TEMPORAIRES ET DE L'INSTALLATION ELECTRIQUE PROVISoire	17
3.5. MESURES PRISES EN MATIERE D'INTERACTIONS SUR LE SITE	19
4. INTERFERENCES AVEC DES ACTIVITES D'EXPLOITATION SUR LE SITE A L'INTERIEUR OU A PROXIMITE DUQUEL EST IMPLANTE LE CHANTIER	23
4.1. INTERFERENCES AVEC UN ETABLISSEMENT EN ACTIVITE SUR LE SITE OU AU VOISINAGE	23
5. SECOURS ET EVACUATION DES TRAVAILLEURS : ORGANISATION - RENSEIGNEMENTS PRATIQUES	24
5.1. ORGANISATION DES SECOURS	24
6. MODALITES DE COOPERATION ENTRE ENTREPRENEURS EMPLOYEURS OU TRAVAILLEURS INDEPENDANTS	25
6.1. MODALITES DE COOPERATION : DISPOSITIONS GENERALES	25
6.2. SUIVI DE TRAVAUX	25

7. ANNEXES	27
7.1. ANNEXE 1 : ANNUAIRE	27
7.2. RECHERCHE ET IDENTIFICATION DES MATERIAUX ET PRODUITS CONTENANT DE L'AMIANTE	31
7.3. CONSTAT DE RISQUE D'EXPOSITION AU PLOMB	31
7.4. CALENDRIER DES TRAVAUX	31
7.5. PLAN INSTALLATIONS DE CHANTIER	31
7.6. REGLEMENT INTERIEUR DE L'ETABLISSEMENT D'ACCUEIL	31
7.7. PPSPS (Plan Particulier de Sécurité et de Protection de la Santé)	31
7.8. DOCUMENTS COMPLEMENTAIRES	32

1. RENSEIGNEMENTS GÉNÉRAUX SUR L'OPÉRATION

1.1 PRESENTATION DE L'OPERATION

1.1.1 Adresse, nature de l'opération, calendrier général d'exécution

Nom de l'opération :

REPLACEMENT SSI CAMPUS / URCA - REIMS (51)

Descriptif de l'opération :

REPLACEMENT SSI CAMPUS : MOULIN DE LA HOUSSE / URCA
30 CHENIN DES ROULIERS
51100 REIMS

Calendrier :

Date début des travaux : JUIN 2026 / AOUT 2026

Durée totale des travaux : 4 MOIS

Planning - Phasage de l'opération :

VOIR LE PLANNING DES TRAVAUX

DEMARRAGE DES TRAVAUX DE JUIN 2026 A AOUT 2026 ET DE JUIN A AOUT 2027

3 SEMAINES DE PREPARATION DE CHANTIER

LES TRAVAUX SERONT REPARTIS EN 3 TRANCHES :

- TRANCHE FERME 2026 : BATIMENTS 5 / 5BIS / 9 / 13 ET 17
- TRANCHE OPTIONNELLE 1 / 2026 : BATIMENTS 6 / 6B / 15 ET 19
- TRANCHE OPTIONNELLE 2 / 2027 : BATIMENTS 5T / 18 / 19B / 20 ET 24

HORAIRE DES TRAVAUX / 7H 22 H

Effectifs :

Effectif moyen prévisible : 5

Effectif pointe prévisible : 10

Compte tenu de la durée prévisible du chantier et de l'effectif prévisionnel des travailleurs appelés à intervenir, le maître d'ouvrage a classé cette opération en Catégorie 3 au sens de l'article R.4532-1 du Code du Travail.

1.1.2 Mode de consultation

Appel d'offre ouvert

Entreprise générale

Marché public

Pour la liste des lots (ou allotissement) voir annexe du présent PGC.

Les informations relatives aux titulaires des marchés et sous-traitants éventuels seront tenues à jour tout au long de l'opération au travers du Registre Journal par le coordonnateur.

1.1.3 Désignation des sous-traitants

Lors de la remise des offres, et avant toute intervention sur le chantier, les entreprises titulaires de un ou plusieurs lots, sont tenues de préciser le nom des sous-traitants qui participeront à la construction de l'ouvrage.

Les sous-traitants devront établir au même titre que l'entreprise titulaire du marché un plan particulier simplifié de sécurité et de protection de la santé dans le délai suivant à compter de la réception du contrat par l'entrepreneur titulaire : 30 jours (ou 8 jours pour les travaux de second œuvre).

1.1.4 Contraintes administratives ou servitudes pour le maître d'ouvrage :

Détection d'ouvrages souterrains, aériens ou subaquatiques :

- Consultation obligatoire du téléservice: www.reseaux-et-canalisation.ineris.fr - liste des op. de réseaux concernés par les travaux
- Déclaration de travaux (DT) à faire.

Activités d'exploitation maintenues durant le chantier

Présence du public, des usagers

Présence d'établissement en exploitation à proximité du chantier

Salariés détachés par leur employeur sur le sol français:

- Vous faire remettre la copie de la déclaration faite par l'employeur à l'inspection du travail.
- Déclarer vous-même ces salariés, en cas de défaut de déclaration de leur employeur.

1.1.5 Contraintes administratives ou particulières pour l'entreprise :

Inspection commune avec le C.SPS : obligatoire, préalablement à l'intervention de chaque entreprise, y compris sous-traitante. Date à fixer en accord avec le C. SPS au moins 15 jours avant le début de l'intervention. Elaboration et remise d'un PPSPS au coordonnateur SPS : obligatoire, préalablement à l'intervention de chaque entreprise, y compris sous-traitante.

Détection d'ouvrages souterrains, aériens ou subaquatiques :

- Consultation obligatoire du téléservice: www.reseaux-et-canalisation.ineris.fr
- DICT à faire et à adresser obligatoirement aux op. de réseaux

Activités d'exploitation maintenues durant le chantier

Présence du public, des usagers

Entreprises étrangères : respect des dispositions du code du travail français

Respect de la réglementation en vigueur relative au travail illégal

Salariés détachés par leur employeur sur le sol français:

- Les déclarer à l'inspection du travail du lieu où débute la prestation.
- Désigner un représentant de l'entreprise, chargé d'assurer la liaison avec les agents mentionnés à L8271-1-2.

2. ORGANISATION DU CHANTIER : MESURES ARRETEES PAR LE MAITRE D'OEUVRE EN CONCERTATION AVEC LE COORDONNATEUR SPS

2.1. MODALITES D'ACCES DES DIFFERENTS INTERVENANTS

N°	Points de prévention - Mesures d'organisation et de coordination	Mise en oeuvre	Suivi Entretien Nettoyage	Délais
154	<p>DISPOSITIONS NECESSAIRES POUR QUE SEULES LES PERSONNES AUTORISEES PUISSENT ACCEDER AU CHANTIER</p> <p>RAPPEL: le chantier est interdit au public.</p> <p>Les personnes pouvant y accéder sont celles concernées par les travaux et à ce titre, autorisées par le maître d'ouvrage. Seront également autorisés à pénétrer sur le chantier, les prestataires de service, livreurs, contrôleurs, chauffeurs, formateurs, personnels chargés de la maintenance, commerciaux, etc., désignés par l'entreprise faisant appel à leurs services, à condition qu'ils soient accueillis ou accompagnés par un représentant de cette entreprise connaissant le chantier, dotés des protections individuelles nécessaires, et informés des risques et consignes de sécurité à respecter.</p>	SSI	SSI	Durée chantier
155	<p>Personnes autorisées</p> <p>Personnes autorisées par le Maître d'ouvrage à accéder au chantier, équipées des EPI adaptés :</p> <ul style="list-style-type: none"> - les personnes appartenant à la Maîtrise d'ouvrage désignées pour participer à l'opération - les personnes appartenant à l'Assistance Maîtrise d'ouvrage si elle existe - les personnes appartenant à la Maîtrise d'œuvre et bureaux d'études associés désignées pour l'opération - les personnes appartenant aux bureaux de contrôle retenus par la Maîtrise d'ouvrage - les coordonnateurs SPS de l'opération - les salariés, y compris intérimaires, désignés par les entreprises titulaires d'un contrat les liant au Maître d'ouvrage - les salariés, y compris intérimaires, désignés par les sous-traitants déclarés au maître d'ouvrage et agréés par lui - les représentants des administrations et des organismes officiels de prévention : inspection du travail, DREAL, CARSAT (Ex. CRAM), CGSS, OPPBTP, médecins du travail des entreprises - toutes autres personnes autorisées par le maître d'ouvrage dans le cadre de l'opération. 	SSI	SSI	Durée chantier
156	<p>Conditions d'accès des personnes autorisées</p> <p>Vous conformer aux obligations concernant l'accès des personnes autorisées, imposées sur le chantier.</p>	SSI	SSI	Durée chantier
157	<p>Informations des salariés</p> <p>Dès l'entrée sur le chantier, le personnel sera systématiquement informé par son responsable hiérarchique d'entreprise, de ses obligations en matière de protections individuelles et collectives (obligations prescrites dans le PGC, port du casque et des chaussures de sécurité, port d'un badge nominatif, port des lunettes de sécurité etc...).</p>	SSI	SSI	Avant interv.
158	<p>Liste nominative des intervenants</p> <p>Chaque entreprise tiendra à jour la liste de ses salariés intervenant sur le chantier. Tenir cette liste à disposition de l'Inspection du Travail et des représentants de la CARSAT.</p>	SSI	SSI	Durée chantier

159	Identification des entreprises <p>Toute personne intervenant sur le chantier doit pouvoir justifier de son appartenance à une entreprise déclarée et connue du Maître d'Ouvrage</p>	SSI	SSI	Durée chantier
160	Utilisation du personnel intérimaire <p>Les entreprises utilisant du personnel intérimaire devront s'assurer :</p> <ul style="list-style-type: none"> - que les qualifications des personnes sont adaptées au travail à effectuer, - que le certificat d'aptitude médical au poste de travail concerné a bien été délivré, - que les salariés intérimaires sont intégrés au personnel de l'entreprise, notamment en ce qui concerne la formation à la sécurité aux différentes techniques et différents matériels utilisés pour la réalisation de leurs tâches, la fourniture des E.P.I et l'utilisation des installations vestiaires, réfectoires et sanitaires. 	SSI	SSI	Avant interv.
161	Fournisseurs - Livreurs <p>Lorsqu' une entreprise reçoit un fournisseur, un livreur, un représentant est chargé de l'accueillir à l'entrée du chantier, de le guider et l'accompagner dans ces déplacements sur le chantier. Le représentant de l'entreprise lui fournit les équipements de protection individuels nécessaires à sa protection s'il n'en est pas déjà pourvu. Si nécessaire, un plan d'accès aux différentes zones de chantier lui sera communiqué.</p>	SSI	SSI	Durée chantier
162	Déclaration de sous-traitants <p>Lors de la remise des offres ou avant toute intervention sur le chantier, les entreprises soumissionnaires sont tenues de préciser le nom des sous-traitants qui participeront à la construction de l'ouvrage. Les entreprises sous-traitantes devront être agréées par le Maître d'Ouvrage dans les conditions prévues à l'article 2.41 du C.C.A.G. ainsi que l'article 3 de la Loi n° 75-1334 du 31 décembre 1975. Elles devront établir, au même titre que l'entreprise titulaire d'un lot, un plan particulier de sécurité et de protection de la santé (P.P.S.P.S) dans le délai réglementaire. L'entreprise et son sous-traitant prendront rendez-vous avec le Coordonnateur SPS afin de réaliser une inspection commune du chantier, avant tout travaux ou intervention. Le non respect d'une de ces obligations réglementaires, en particulier la découverte sur le chantier d'entreprises sous-traitantes non identifiées dans le registre journal de la coordination, fera l'objet d'une information au Maître d'ouvrage. Celui-ci statuera sur la procédure d'exclusion du chantier de l'entreprise et sur l'application de pénalités prévues au CCAP au titulaire du marché.</p>	SSI	Coord.SPS Maître d'oeuvre Maître d'ouvrage SSI	Ph. préparation

163	Intervention en dehors des jours et heures d'ouverture du chantier Toute entreprise souhaitant travailler en dehors des périodes d'ouverture du chantier doit en aviser par écrit, au moins une semaine avant, le maître d'ouvrage, le maître d'oeuvre et le coordonnateur SPS. En cas d'accord de ces derniers, l'entreprise indique dans son PPSPS, qu'elle diffuse au coordonnateur SPS (additif), la nature de l'intervention, les conditions de réalisation, et les mesures particulières qu'elle adopte : <ul style="list-style-type: none"> pour que les salariés ne demeurent pas isolés sur le chantier et puissent être rapidement secourus en cas d'accident : nombre d'intervenants, présence de secouriste(s) du travail formés dans l'équipe, consignes d'appel des secours, moyens d'alerte mis à disposition ; afin de répondre à toute contrainte qui lui serait indiquée par le maître d'ouvrage, le maître d'oeuvre ou le coordonnateur SPS, préalablement à l'intervention. L'entreprise est tenue d'obtenir les autorisations administratives, dans le cas où celles-ci sont requises.	SSI	Coord.SPS Maître d'oeuvre Maître d'ouvrage SSI	Avant interv.
164	DISPOSITIONS D'ACCES AU CHANTIER Les modalités d'accès au chantier (itinéraires aux abords du chantier, conditions particulières, etc....), précisées dans le PGC ou ses mises à jour, feront l'objet d'une information du personnel de chaque entreprise.	SSI	SSI	Durée chantier

2.2. INSTALLATIONS DE CHANTIER

N°	Points de prévention - Mesures d'organisation et de coordination	Mise en oeuvre	Suivi Entretien Nettoyage	Délais
151	PLAN D'INSTALLATION DE CHANTIER Un projet de plan d'installation de chantier reprenant l'ensemble des contraintes et des installations du chantier sera établi et mis à jour autant que nécessaire. Il permettra aux divers intervenants de préparer leurs interventions et de gérer au mieux l'utilisation de l'espace.	URCA	SSI	Ph. préparation
165	CLOTURE DE CHANTIER Mettre en place une clôture de chantier, pour la durée totale des travaux, afin d'éviter les risques d'intrusion de personnes non autorisées dans l'enceinte du chantier. Maintenir l'accès au chantier fermé et verrouillé pendant les périodes d'inactivité (nuit, week-end,...). En assurer l'entretien. Cette clôture fixe ne pourra être enlevée qu'avec l'accord du Maître d'Ouvrage, du Maître d'œuvre, du Coordonnateur SPS.	SSI	SSI	Durée chantier
166	Modification d'implantation de la clôture <u>Signalisation par panneaux</u> Mettre en place des panneaux de signalisation portant les mentions : <ul style="list-style-type: none"> "chantier interdit au public" "port du casque et des chaussures de sécurité obligatoire" Fixation des panneaux sur la clôture de chantier, répartis sur toute sa longueur, tous les 25 mètres. Prévoir un panneau supplémentaire au droit de chaque accès au chantier.	SSI	SSI	Durée chantier

167	PRESTATIONS A L'INTERIEUR DES OUVRAGES Les branchements et raccordements provisoires aux fluides et utilités à l'intérieur des ouvrages, nécessaires à la réalisation du chantier, seront réalisés conformément aux prescriptions de la norme NFP 03 001.	SSI	SSI	Durée chantier
168	ZONE DE CANTONNEMENT Toute opération doit disposer d'une zone de cantonnement pour accueillir les installations de vie collective et d'hygiène, qui seront communes à l'ensemble des entreprises intervenantes pour toute la durée du chantier, conformément aux articles R4534-139 et suivants.	Maître d'ouvrage	SSI	Durée chantier
169	Montage, démontage des installations du cantonnement LE BATIMENT 5B / CANTONNEMENT DU CHANTIER	Maître d'ouvrage	SSI	Durée chantier
170	Installations communes de vie collective Les installations de vie collective seront communes à l'ensemble des entreprises intervenantes pour toute la durée du chantier . Chacune des entreprises fera son affaire des autres installations nécessaires à ses interventions sur le chantier. Elles pourront se grouper pour les réaliser et les entretenir.	Maître d'ouvrage	SSI	Durée chantier
171	LA BASE DE VIE + SANITAIRES DE CHANTIER SERONT SUR LES EXISTANTS / BATIMENT 5B ET 5 Installations communes d'hygiène Les installations d'hygiène seront communes à l'ensemble des entreprises intervenantes pour toute la durée du chantier.	Maître d'ouvrage	SSI	Durée chantier
172	SUR LES EXISTANTS SUR ACCORD DU MO / BATIMENT 5B / 5 <u>Sanitaires</u> IL Y AURA AU NIVEAU DE CHAQUE BATIMENT DES SANITAIRES EXISTANTS QUE L'ON POURRA UTILISER / VIGILANCE SUR LE NETTOYAGE ET RESPECT DES LIEUX	SSI	SSI	Durée chantier
174	Nettoyage des installations (ensemble du cantonnement y compris dans les ouvrages) L'ensemble des installations du cantonnement (sanitaires, réfectoire, vestiaires, bureaux...) sera nettoyé quotidiennement .	SSI	SSI	Durée chantier
175	<u>Sanitaires (WC, lavabos, douches)</u> Les installations seront nettoyées quotidiennement (article R 4228-13 du Code du travail) .	SSI	SSI	Durée chantier
176	<u>De vie collective (réfectoire, vestiaires, bureaux et salle de réunion)</u> L'ensemble des locaux sera maintenu propre en permanence.	SSI	SSI	Durée chantier
177	<u>Fourniture des consommables</u> Le titulaire du lot SSI mettra à disposition des travailleurs les fournitures consommables nécessaires à leur hygiène en quantité suffisante (papiers toilettes, savons, essuie-mains, balayettes, produits d'entretien etc.). Les sanitaires, réfectoires et vestiaires seront également équipés de balais, éponges, pelles et produit d'entretien.	SSI	SSI	Durée chantier
178	<u>Evacuation des ordures</u> L'évacuation journalière des ordures ménagères	SSI	SSI	Durée chantier

173	Cantonnement installé dans les locaux existants Lorsque le cantonnement est installé dans des locaux existants, les installations électriques, les installations de production et de distribution d'eau chaude et froide, de chauffage, de ventilation et d'assainissement, d'éclairage, de protection et de lutte contre l'incendie doivent être conformes aux dispositions réglementaires applicables aux lieux de travail. Vérifier cette conformité et réaliser les adaptations nécessaires en préalable à la mise en service du cantonnement. INSTALLATION DANS LE BATIMENT 5B	Maître d'ouvrage	SSI	Durée chantier
179	NETTOYAGE DU CHANTIER Chaque entreprise devra : <ul style="list-style-type: none"> en fin de journée: faire un nettoyage et un rangement des locaux concernés par son intervention (évacuation des gravats, récupération des emballages, des polystyrènes, de la laine de verre, du bois etc.) en fin de semaine: faire un nettoyage soigné et complet de l'ensemble des parties concernées par son intervention (balayage des planchers, escaliers, rangement des matériels, des nacelles, des rallonges électriques, des extérieurs des bâtiments, des échafaudages etc.) Lorsqu'une entreprise quitte une zone du chantier ou un secteur de l'ouvrage après y avoir travaillé, elle doit assurer le nettoyage de cette zone et évacuer ses déchets à l'extérieur de l'ouvrage, dans les bennes à déchets, afin de permettre aux autres entreprises d'investir la zone.	SSI	SSI	Durée chantier
180	Nettoyage des voies d'accès et de circulation de chantier Entretien et nettoyage des voies d'accès et de circulation de chantier pendant la durée des travaux, compris balayage autant que nécessaire suivant les travaux pour la sécurité des travailleurs.	SSI	SSI	Durée chantier
181	MOYENS COMMUNS PREVUS AUX CCTP L'utilisation d'un même équipement de travail par plusieurs entreprises est une pratique qui permet de limiter les risques d'accidents. Elle doit être organisée. Lorsque l'utilisation commune d'un équipement est prévue au titre de l'organisation générale du chantier, elle se fera selon les règles d'organisation indiquées dans les pièces écrites des marchés, les documents de coordination, et selon les prescriptions réglementaires applicables à l'équipement.	SSI	SSI	Durée chantier

2.3. DANGERS LIES A L'ENVIRONNEMENT DU CHANTIER

N°	Points de prévention - Mesures d'organisation et de coordination	Mise en oeuvre	Suivi Entretien Nettoyage	Délais
182	DEFINITION DES DOMAINES DE TENSION Les 4 domaines de tension sont : <u>Pour l'alternatif :</u> <ul style="list-style-type: none"> TBT < à 50 Volts BT entre 50 V et 1 000 Volts HTA entre 1 000 V et 50 000 Volts HTB > 50 000 Volts <u>Pour le continu :</u> <ul style="list-style-type: none"> TBT < à 120 Volts BT entre 120 V et 1 500 Volts HTA entre 1 500 V et 75 000 Volts HTB > 75 000 Volts 	SSI	SSI	Durée chantier

183	DEFINITION DES ZONES AUTOUR D'UNE PARTIE NUE SOUS TENSION Zone 0 (DLI) : zone d'investigation où le personnel non habilité peut travailler sans risque. Zone 1 (DLVS) : zone de voisinage simple d'accès réservée aux personnels habilités au domaine de tension de la zone Zone 2 (DLVR) : zone de voisinage renforcé dont l'accès est réservé au personnel habilité désigné par l'employeur et autorisé à travailler au voisinage de pièces nues sous tension en HT Zone 3 (DMA) : zone de travaux sous tension HT accessible uniquement à des électriciens formés et habilités aux travaux sous tension Zone 4 (DMA) : zone de voisinage renforcé BT, règles d'interventions générales ou relatives aux travaux sous tension en BT (réservé aux électriciens pour manoeuvre, mesurage, essai ..) Habilitation électrique	SSI	SSI	Durée chantier
184	OBLIGATOIRE POUR TOUTES INTERVENTIONS SUR LE DOMAINE ELECTRIQUE	SSI	SSI	Durée chantier
185	CIRCULATION AU VOISINAGE DU CHANTIER Toute entreprise qui envisage d'accomplir des travaux au voisinage de tout type de circulation (automobile, piétonne, ferroviaire, fluviale, ...) doit prendre les dispositions propres à garantir la sécurité tant des travailleurs que des usagers. Ces dispositions doivent être conformes aux prescriptions des différents codes et/ou réglementations applicables au lieu du chantier. Elles devront être soumises aux services gestionnaires concernés et conformes à leurs demandes.	SSI	SSI	Durée chantier
186	Circulation piétonne des usagers seront amenés à se déplacer à pied sur et aux abords du chantier: prévoir des dispositifs propres à assurer leur sécurité.	SSI	SSI	Durée chantier
152	CONDITIONS METEOROLOGIQUES Canicule En période d'été, la région peut subir de fortes chaleurs, les entreprises tiendront compte des informations liées aux épisodes de chaleur intense diffusés par Météo France. Dès le niveau de vigilance jaune atteint, • un aménagement des horaires de chantier pourra alors être défini d'un commun accord afin de réduire l'exposition du personnel aux périodes les plus chaudes (après-midi notamment), • les activités seront adaptées en fonction des efforts à fournir, le travail à l'ombre sera privilégié, • les EPI seront adaptés afin de limiter ou compenser les effets des fortes chaleurs et du rayonnement solaire • un local intempéries adapté aux conditions climatiques (rafraîchi, installé à l'ombre, correctement ventilé, etc.) et équipé de sièges en nombre suffisant (réfectoire par exemple) sera mis à la disposition des travailleurs, • les entreprises veilleront à instaurer des périodes de pause adaptées à la température et à ce que leurs salariés puissent bénéficier d'eau fraîche en quantité suffisante. Le Maître d'œuvre tiendra compte de ces événements pour la planification du chantier.	SSI	SSI	Durée chantier

2.4. MILIEUX ou DANGERS PARTICULIERS

N°	Points de prévention - Mesures d'organisation et de coordination	Mise en oeuvre	Suivi Entretien Nettoyage	Délais
187	<p>AMIANTE</p> <p>Rappel des principales bonnes pratiques incombant aux acteurs du chantier lorsque l'ouvrage renferme des matériaux contenant de l'amiante (MCA) :</p> <p><u>Maître d'ouvrage (donneur d'ordre) :</u></p> <ul style="list-style-type: none"> • communiquer tous les documents de repérage amiante (DTA, repérage avant démolition totale ou partielle, repérage avant travaux) au maître d'œuvre, aux entreprises (DCE) et au CSPS. • choisir des entreprises certifiées pour les travaux de retrait et d'encapsulage d'amiante (Travaux sous section 3) ; • choisir les entreprises certifiées pour effectuer les examens visuels et mesures d'empoussièrement vous incombant (Travaux sous section 3) ; • récupérer et conserver les bordereaux de suivi de déchets renfermant de l'amiante (BSDA) ; <p><u>Maître d'œuvre – OPC :</u></p> <ul style="list-style-type: none"> • vérifier la bonne transmission des documents « amiante » aux entreprises, et la cohérence des repérages réalisés par rapport au périmètre et au contenu des travaux ; • notifier l'obligation de certification d'entreprise dans les CCTP et vérifier que les entreprises choisies sont titulaires d'une certification (travaux de démolition, encapsulage ou retrait) ; • tenir compte des délais d'instruction du plan de retrait (travaux sous section 3) ou modes opératoires (Interventions sous section 4) ; • interdire toute co-activité dans les zones de travaux provoquant l'émission de fibres. <p><u>Entreprise – sous-traitant – travailleur indépendant :</u></p> <ul style="list-style-type: none"> • s'assurer de l'exhaustivité des repérages avant travaux et de leur cohérence par rapport au périmètre et au contenu des travaux ; • élaborer et fournir un PPSPS ainsi qu'un plan de démolition, de retrait ou d'encapsulage (Travaux sous section 3), ou des modes opératoires (Intervention sous section 4) • former ses salariés ; • évaluer le niveau d'empoussièrement des opérations ; • respecter les règles techniques liées à ses travaux ; • conditionner, stocker et évacuer les déchets amiantés selon les dispositions réglementaires et règles de l'art. • informer le maître d'ouvrage, le maître d'oeuvre et le C. SPS de tout aléa en phase de chantier. 	Maître d'ouvrage	SSI Tous interv.	Ph. préparation

3. MESURES DE COORDINATION PRISES PAR LE COORDONNATEUR SPS - SUJETIONS QUI EN DECOULENT

3.1. VOIES OU ZONES DE DEPLACEMENT OU DE CIRCULATION HORIZONTALES OU VERTICALES DANS LE CHANTIER

N°	Points de prévention - Mesures d'organisation et de coordination	Mise en oeuvre	Suivi Entretien Nettoyage	Délais
188	<p>MOYENS DE CIRCULATION VERTICALE : EQUIPEMENTS AMOVIBLES TELS QUE LES ECHELLES</p> <p>L'utilisation généralisée de l'échelle comme moyen d'accès et de circulation ne permet pas de répondre aux principes généraux de prévention.</p> <p>Les échelles peuvent être utilisées comme moyens d'accès, dans les conditions définies dans le code du travail, suite à évaluation des risques effectuée par l'entreprise.</p> <p>Le port de charge sera exceptionnel, limité à des charges légères, peu encombrantes, portées par exemple en bandoulière ou à la ceinture (outillage léger). Il ne doit pas empêcher le maintien d'une prise sûre, c'est à dire au moins trois points de préhension, simultanément. Cette règle interdit le port manuel de charge sur une échelle.</p> <p>L'échelle ne peut être utilisée comme poste de travail.</p>	SSI	SSI	Durée chantier

3.2. CONDITIONS DE MANUTENTION DES DIFFERENTS MATERIAUX ET MATERIELS - MESURES DESTINEES A LIMITER LES MANUTENTIONS MANUELLES.

N°	Points de prévention - Mesures d'organisation et de coordination	Mise en oeuvre	Suivi Entretien Nettoyage	Délais
189	<p>EQUIPEMENTS DE TRAVAIL SERVANT AU LEVAGE</p> <p>Les équipements de travail démontables ou mobiles servant au levage de charges doivent être utilisés de manière à garantir leur stabilité dans toutes les conditions prévisibles, compte tenu de la nature des appuis.</p> <p>Les installations, équipements et engins de levage seront réputés conformes aux exigences réglementaires qui leur sont applicables avant toute utilisation. Les entreprises devront faire procéder aux vérifications réglementaires avant mise en service, et périodiquement pendant les travaux. Elles seront en mesure de justifier de leur réalisation. Un exemplaire des compte-rendus de vérification sera tenu à disposition sur le chantier. Les conducteurs et utilisateurs seront titulaires des autorisations de conduite correspondant à ces équipements et devront pouvoir les présenter à tout moment.</p> <p>Les charges à lever devront être parfaitement assujetties de façon à ce qu'aucun matériel ou matériaux ne puissent tomber pendant la manœuvre.</p>	SSI	SSI	Durée chantier

190	MESURES DESTINEES A LIMITER LES MANUTENTIONS MANUELLES Afin de limiter les risques de troubles musculo-squelettiques, des mesures d'organisation appropriées doivent être prises en mettant à disposition des travailleurs des moyens adaptés, essentiellement des équipements mécaniques de manutention. Les salariés dont l'activité comporte des manutentions manuelles doivent être formés à ces opérations. Il est rappelé aux chefs d'entreprises qu'ils ont obligation de limiter au strict minimum les manutentions manuelles. Les mesures prises seront détaillées par chaque entreprise concernée dans son PPSPS.	SSI	SSI	Durée chantier
191	Déchargement Prévoir des moyens mécaniques adaptés aux besoins et aux contraintes du chantier, en fonction d'une étude d'adéquation qui sera jointe au PPSPS (chariot élévateur, grue mobile, grue auxiliaire).	SSI	SSI	Durée chantier
192	Conditionnement des matériaux et matériels Conditionner les matériels et matériaux de façon à ce que leur manutention soit compatible avec les dispositifs de manutention prévus	SSI	SSI	Durée chantier

3.3. ZONES DE STOCKAGE ET D'ENTREPOSAGE DES DIFFERENTS MATERIAUX

N°	Points de prévention - Mesures d'organisation et de coordination	Mise en oeuvre	Suivi Entretien Nettoyage	Délais
193	STOCKAGES Stockage de bobines et tourets Les systèmes de stabilisation ou calage utilisés sur le chantier seront détaillés dans le PPSPS de l'entreprise.	SSI	SSI	Durée chantier

3.4. UTILISATION DES PROTECTIONS COLLECTIVES DES ACCES TEMPORAIRES ET DE L'INSTALLATION ELECTRIQUE PROVISOIRE

N°	Points de prévention - Mesures d'organisation et de coordination	Mise en oeuvre	Suivi Entretien Nettoyage	Délais
194	UTILISATION DES PROTECTIONS COLLECTIVES : MESURES GENERALES De manière générale, tout intervenant sur le chantier, a la responsabilité de vérifier personnellement et à tout moment la stricte et constante application des dispositions réglementaires destinées à assurer la sécurité de son personnel. Cette vérification doit l'amener, lorsque les protections collectives ne sont pas installées ou lorsque celles en place s'avèrent insuffisantes ou inadaptées aux risques encourus, à mettre en œuvre à ses frais, les protections nécessaires et à en assurer la maintenance jusqu'à la prise en charge par un autre entrepreneur. Lorsqu'une entreprise est contrainte d'enlever temporairement une protection collective, en particulier une protection contre les risques de chute (garde-corps ou partie de garde-corps, platelage, obturation de trémie ou réservation,...) afin de réaliser un travail particulier, elle ne pourra entreprendre ce travail sans avoir au préalable adopté les mesures de sécurité compensatoires efficaces, aussi bien pour son propre personnel que pour l'ensemble des intervenants sur le chantier. Après l'interruption ou la fin de ce travail particulier, l'entreprise mettra en place les dispositifs de protection collective assurant un niveau de sécurité équivalent. En cas de carence d'une entreprise concernant la mise en place de protections collectives dont l'absence est de nature à causer un risque, le maître d'œuvre fera poser ces protections par une entreprise de son choix, aux frais de l'entreprise défaillante. Toute personne qui constate une dégradation ou un défaut de protections collectives doit prévenir immédiatement son responsable hiérarchique ainsi que l'entreprise chargée de la maintenance des protections.	SSI	SSI	Durée chantier
195	Enlèvement temporaire d'une protection collective Interdire l'accès à la zone dangereuse, par des dispositifs matériels de condamnation. Signaler le danger.	SSI	SSI	Immédiat
196	Enlèvement temporaire d'une protection collective - Adaptation pendant les travaux L'enlèvement temporaire d'une protection collective, est subordonné à la mise en œuvre de mesures compensatoires efficaces. Lorsqu'une entreprise est contrainte de retirer un dispositif de protection contre les chutes (platelages, garde-corps, obturateur de trémie, de réservation,...) afin de réaliser ses travaux, elle doit, à chaque intervention et autant que nécessaire, adapter le dispositif de protection à la nouvelle configuration de la zone de travaux. L'accès à la zone rendue dangereuse sera interdit par des dispositifs matériels de condamnation. Le danger sera signalé par tout moyen efficace. Le PPSPS de l'entreprise précisera les mesures prises pour assurer la continuité des solutions de protection collective lorsque celles-ci requièrent une adaptation particulière.	SSI	SSI	Immédiat
197	UTILISATION DE L'INSTALLATION ELECTRIQUE TEMPORAIRE : MESURES GENERALES Consignes générales d'utilisation de l'installation électrique <u>Armoires, coffrets, prolongateurs</u> Ne brancher que du matériel électrique en bon état sur les armoires et coffrets de distribution. ou prise de courant	SSI	SSI	Durée chantier

198	<p><u>Panne, anomalie, défectuosité</u></p> <p>Il est interdit d'intervenir sur l'installation électrique de chantier si l'on n'est pas titulaire d'une habilitation délivrée par son supérieur hiérarchique et désigné pour cela. En cas de panne, d'anomalie, de défectuosité, les personnels habilités et désignés par l'entreprise chargée de la surveillance et la maintenance de l'installation électrique sont seuls habilités à intervenir. L'utilisateur qui constate une panne, anomalie, ou défectuosité dans le fonctionnement de l'installation électrique, doit prévenir sans délai son responsable hiérarchique et l'entreprise chargée de la surveillance et la maintenance.</p>	SSI	SSI	Durée chantier
-----	---	-----	-----	----------------

3.5. MESURES PRISES EN MATIERE D'INTERACTIONS SUR LE SITE

N°	Points de prévention - Mesures d'organisation et de coordination	Mise en oeuvre	Suivi Entretien Nettoyage	Délais
199	<p>RISQUES LIES A LA CO- ACTIVITE : REGLES GENERALES</p> <p>La co-activité due à des interventions simultanées ou successives d'entreprises, impose la mise en œuvre de mesures de prévention dans le respect des principes généraux de prévention :</p> <ul style="list-style-type: none"> - La planification des interventions d'entreprises sera organisée, autant que possible, de manière à supprimer les co-activités génératrices de risques. - Lorsque la planification des interventions d'entreprises laisse subsister un risque de co-activité, l'intervenant qui génère le risque mettra en place des moyens de prévention collective de manière à l'éviter ou le réduire. Il en informera les autres entreprises, le maître d'oeuvre et le coordonnateur SPS (PPSPS Partie « Risques exportés »). - Les travaux incompatibles feront l'objet d'un repérage particulier dans le planning afin de supprimer les co-activités (amiante, plomb, utilisation de produits inflammable et/ou explosif, montage, démontage d'éléments préfabriqués lourds, etc....) - La réalisation des protections collectives définitives intégrées dans l'ouvrage, des accès définitifs, sera préférée à l'installation de protections et d'accès provisoires de chantier. - Chaque entreprise recherchera et mettra en œuvre des solutions permettant d'éviter que l'exécution d'un travail particulier conduise à l'enlèvement temporaire d'une protection collective. - Toute zone de travail à risque (chute d'objets, évolution de matériel, zone de montage, d'essais, etc....) sera signalée par tout moyen adapté (balisage, chainette, panneau, etc....), par l'entreprise générant le risque. En outre, une surveillance de ces zones par une ou plusieurs personnes chargées d'en interdire l'accès est indispensable. - L'entreprise qui investit une zone du chantier, ou de l'ouvrage, est tenue de vérifier qu'elle ne présente pas de danger avant d'y faire travailler son personnel. Toute anomalie doit être signalée au maître d'oeuvre et au coordonnateur SPS. 	SSI	Coord.SPS SSI	Durée chantier
200	<p>RISQUES LIES A LA CO- ACTIVITE : PLANNING</p> <p>La planification des travaux sera faite de manière à éviter les co activités génératrices de risques, notamment les travaux superposés, les travaux incompatibles, etc., conformément aux principes généraux de prévention. Les secteurs géographiques affectés aux différents travaux seront au besoin mentionnés. Le planning des travaux fera apparaître également les dates et périodes de mise à disposition des moyens communs définitifs ou provisoires, notamment d'accès, de circulation, de protection collective, de manutention, etc....</p>	Maître d'oeuvre	SSI	Durée chantier

201	Interventions simultanées <u>Travaux superposés</u> Interdire les travaux superposés. Les interventions des entreprises seront décalées dans le temps et ou l'espace.	SSI	SSI	Immédiat
202	RISQUES LIES A L'AMIANTE: DISPOSITIONS COMMUNES A TOUTES ACTIVITES Qu'il s'agisse d'opérations de retrait / encapsulage ou bien d'interventions sur des matériaux, équipements, matériels, articles susceptibles d'émettre des fibres d'amiante, et afin d'éviter tout risque de co- activité, les moyens adaptés seront mis en œuvre par l'entreprise afin de réduire au niveau le plus bas techniquement possible la durée et le niveau d'exposition des intervenants, et garantir l'absence de pollution des bâtiments, structures, installations dans lesquels ou dans l'environnement desquels sont réalisées les opérations. Ces moyens comprennent : <ul style="list-style-type: none"> Des techniques et modes opératoires de réduction de l'empoussièrement : travail robotisé en système clos, imprégnation à cœur des matériaux (agents mouillants), démontage d'éléments, déconstruction. Les mesures nécessaires de confinement et de limitation de la diffusion des fibres à l'extérieur de la zone des opérations : moyens de décontamination appropriés, et procédures de décontamination. Le contrôle de l'empoussièrement grâce à un programme de mesures destinées à vérifier en permanence, dans toutes les zones de travaux, que le niveau d'empoussièrement ne dépasse pas les seuils prescrits par la réglementation. Ce programme de mesures est détaillé dans le plan de retrait ou d'encapsulage (PDRE – Travaux sous section 3) ou dans les modes opératoires d'intervention (intervention sous section 4). 	SSI	SSI	Durée chantier
203	Moyens de protection collective Mettre en œuvre les moyens de protection collective destinés à : <ul style="list-style-type: none"> - L'abattage des poussières ; - L'aspiration des poussières à la source ; - La sédimentation continue des fibres en suspension dans l'air ; - La décontamination des intervenants, matériels, installations, équipements. En assurer l' entretien et faire procéder périodiquement aux vérifications prescrites par la réglementation.	SSI	SSI	Durée chantier
204	Signalisation de la zone de l'opération - Interdiction d'accès Mettre en place et entretenir une signalisation efficace de la zone de travaux amiante mentionnant : <ul style="list-style-type: none"> - L'interdiction absolue d'accéder à toute personne non concernée par les travaux sur l'amiante, - Le niveau d'empoussièrement estimé, - Les EPI obligatoires. Mettre en place et entretenir une condamnation de son accès par des dispositifs matériels.	SSI	SSI	Durée chantier
205	Amiante conservé l'intervention doit être réalisée en SS4 : percements ... un mode opératoire doit être rédigé	SSI	SSI	Ph. préparation

208	RISQUES LIES A L'ENDOMMAGEMENT DE RESEAUX Endommagement ou suspicion d'endommagement d'un réseau En cas d'endommagement ou de suspicion d'endommagement, l'entreprise contactera l'exploitant du réseau concerné, le maître d'ouvrage et le coordonnateur SPS. Elle appliquera la règle des 4A : ARRÊTER - ALERTER - AMÉNAGER - ACCUEILLIR	SSI	Coord.SPS Maître d'oeuvre Maître d'ouvrage SSI	Durée chantier
206	RISQUES LIES A L'AMIANTE: INTERVENTION SUR LES MATERIAUX, EQUIPEMENTS, MATERIELS, ARTICLES SUSCEPTIBLES DE PROVOQUER L'EMISSION DE FIBRES (Interventions sous section 4) Rappel des principales dispositions applicables à tous types d'ouvrages (bâtiment, route, autoroute, voie ferrée, canalisation, équipement, etc...) : - Le personnel intervenant sera formé et recyclé. - L'évaluation des risques et le mesurage des empoussièrlements seront effectués par l'entreprise conformément aux dispositions de l'article R.4412.126 du code du travail. - Pour chaque processus de travail, une personne qualifiée de l'entreprise établira un mode opératoire, et le transmettra, ainsi que ses mises à jour, aux organismes de prévention du lieu de l'établissement, ainsi qu'aux organismes du lieu de l'intervention (Inspection du travail, CARSAT, OPPBTP). Pour les interventions supérieures à 5 jours , l'entreprise transmettra en outre à l'inspecteur du travail, la CARSAT et l'OPPBTP : - Le lieu, la date de commencement et la durée de l'intervention ; - La localisation de la zone à traiter et la description de l'environnement de travail ; - Le DTA et les rapports de repérages avant travaux ; - La liste des intervenants, avec indication de la date de délivrance des attestations de compétence, et des visites médicales ; - La liste des secouristes affectés au chantier et la date de validité de leur formation.	SSI	SSI	Durée chantier
207	Modes opératoires amiante Transmettre vos modes opératoires aux organismes de prévention du lieu du chantier : inspection du travail, Service prévention de la CARSAT, OPPBTP. Tenir un exemplaire à disposition sur le chantier. Mettre à jour ces modes opératoires en tant que de besoin.	SSI	SSI	Ph. préparation
209	RISQUES DE CHUTE DE HAUTEUR Les mesures adaptées devront être retenues afin de réduire au minimum les travaux et déplacements en hauteur susceptibles d'exposer les intervenants à un risque de chute. A cette fin, les modes opératoires de l'entreprise devront prévoir chaque fois que cela est possible, l'assemblage des éléments au sol et la mise en œuvre de dispositifs d'accrochage ou de décrochage à distance. Dans l'hypothèse où les déplacements en hauteur ne peuvent être évités, les entreprises mettront en œuvre, après évaluation de risques et selon les modes opératoires retenus des moyens collectifs de protection, définitifs ou provisoires, tels que des garde-corps, des surfaces de recueil, etc. Le port d'un système individuel d'arrêt de chute sera exclusivement réservé aux cas où la mise en œuvre des moyens collectifs de protection s'avère impossible.	SSI	SSI	Durée chantier

210	RISQUES DE CHUTE DE HAUTEUR LORS DE L'UTILISATION D'ECHELLE D'ESCABEAU ET MARCHÉ PIEDS Les échelles, escabeaux, et marche pieds ne peuvent pas être utilisés comme postes de travail conformément au code du travail. La mise en place de plateformes individuelles roulantes, convenablement protégées contre les risques de chutes de hauteur, permet de satisfaire aux principes généraux de prévention	SSI	SSI	Durée chantier
211	TRAVAUX SUPERPOSES GENERANT DES RISQUES DE CHUTES D'OBJETS Les travaux superposés sont proscrits : privilégier les mesures de planification et, en cas d'impossibilité, mettre en oeuvre des moyens de réception ou de protection dont la résistance sera compatible avec l'importance des charges susceptibles de chuter. L'entreprise sera tenue de prendre toutes dispositions qu'impose le risque : <ul style="list-style-type: none"> • en installant tous matériels ou matériaux pour qu'ils ne puissent tomber accidentellement, • en limitant la hauteur de stockage et en tenant compte des caractéristiques des objets et de leur emballage, • en interdisant l'accès de la zone par un balisage approprié, • en mettant en place des auvents, filets, platelages, etc.... , • en installant des protections basses (plinthes) en périphérie de la zone de travail. 	SSI	SSI	Durée chantier
212	UTILISATION DE PRODUITS DANGEREUX Lors de la mise en oeuvre d'un produit dangereux sur le chantier, se conformer scrupuleusement aux mesures de prévention indiquées dans la fiche de données de sécurité, notamment celles relatives à l'utilisation du produit, à son stockage, ainsi qu'au port des équipements de protection individuels spécifiques. Joindre obligatoirement la fiche de données de sécurité au PPSPS. Limiter le nombre de personnes présentes dans la zone de travail. Les zones ou locaux dans lesquels un produit dangereux est utilisé doivent être signalés à l'attention des autres intervenants du chantier (balisage, panneaux,...), et convenablement ventilés. Appliquer toutes les mesures en matière de mise en oeuvre et de sécurité préconisées par le fournisseur. Remettre à chaque utilisateur du produit la notice d'utilisation, la commenter et l'expliquer.	SSI	SSI	Durée chantier
153	RISQUES LIES A DES TRAVAUX SPECIFIQUES ATEX Balisser et interdire l'accès aux personnes non autorisé. Contrôler en permanence de la L.I.E Régler le seuil d'alarme à 10 % de la LIE du gaz inflammable le plus pénalisant parmi ceux qu'il est potentiellement possible de rencontrer sur le site. Utiliser des outils anti-étincelles. Interdire de fumer dans la zone de travail.	SSI	SSI	Durée chantier

4. INTERFERENCES AVEC DES ACTIVITES D'EXPLOITATION SUR LE SITE A L'INTERIEUR OU A PROXIMITE DUQUEL EST IMPLANTE LE CHANTIER

4.1. INTERFERENCES AVEC UN ETABLISSEMENT EN ACTIVITE SUR LE SITE OU AU VOISINAGE

N°	Points de prévention - Mesures d'organisation et de coordination	Mise en oeuvre	Suivi Entretien Nettoyage	Délais
213	DELIMITATION DU CHANTIER - MATERIALISATION DES ZONES DANGEREUSES Le chantier devra être rendu clos et indépendant de la partie de l'établissement dans lequel il se déroule, ou d'un établissement voisin, maintenu en activité, par une clôture de chantier. En règle générale, l'accès aux zones de l'établissement en activité, ou à l'établissement voisin, sera interdit au personnel du chantier. Lorsque cet accès sera rendu nécessaire, le responsable de l'établissement concerné en précisera les conditions pratiques telles que les horaires, les itinéraires, les zones interdites, la matérialisation des zones dangereuses, l'accompagnement, les consignes, etc.... Il communiquera par écrit au maître d'ouvrage, au maître d'oeuvre et au coordonnateur SPS ces conditions d'accès.	SSI	SSI	Durée chantier
214	RESPONSABILITE TRAVAUX EN SITE OCCUPE Tout accès par d'autres itinéraires que ceux prescrits dans le plan d'installation de chantier sont strictement interdits. <ul style="list-style-type: none"> • Les entreprises intervenantes rappelleront à leurs salariés que l'accès dans les bâtiments existants est formellement interdit en dehors des heures de travail. • Le responsable de chaque entreprise rappellera à son personnel, l'interdiction de pénétrer dans les zones autres que celles affectées au déroulement du chantier. • Les éventuels travaux devant s'effectuer dans le bâtiment en site occupé (raccordement électriques, eau etc.) se feront obligatoirement en liaison avec les responsables du site, la Maîtrise d'Ouvrage et après établissement de consignes particulières. 	SSI	SSI	Durée chantier
215	MATERIELS MIS A DISPOSITION DES ENTREPRISES PAR L'ETABLISSEMENT EN ACTIVITE Lorsqu'un équipement de travail fait l'objet d'un prêt à une entreprise par l'établissement en activité dans lequel se déroule le chantier, les conditions d'utilisation de cet équipement seront précisées dans une convention de mise à disposition. Ce document, conservé sur le chantier, mentionnera, outre les noms et raisons sociales des entreprises concernées, les noms des responsables, la nature et les caractéristiques de l'équipement faisant l'objet du prêt, les modalités de sa mise à disposition, les obligations et les responsabilités de chacun, en particulier : <ul style="list-style-type: none"> - la date de mise à disposition - la durée du prêt - les consignes de mise en oeuvre et d'utilisation de l'équipement, les consignes de sécurité à respecter - les obligations concernant les habilitations nécessaires à l'utilisation ou la conduite de l'équipement : habilitation du responsable hiérarchique de l'entreprise utilisatrice de l'équipement de travail, objet du prêt - les obligations concernant les vérifications réglementaires de sécurité réalisées et à prévoir - tout document utile à la mise en oeuvre de l'équipement de travail : notice d'instructions du constructeur, carnet de maintenance, dernier compte-rendu de vérification réglementaire, constat contradictoire de l'état de l'équipement, etc.... 	Maître d'ouvrage	SSI	Durée chantier

5. SECOURS ET EVACUATION DES TRAVAILLEURS : ORGANISATION - RENSEIGNEMENTS PRATIQUES

5.1. ORGANISATION DES SECOURS

N°	Points de prévention - Mesures d'organisation et de coordination	Mise en oeuvre	Suivi Entretien Nettoyage	Délais
216	APPEL DES SERVICES D'URGENCE - MOYEN D'APPEL - CONSIGNES AUX INTERVENANTS Numéros d'appel d'urgence - Cas général N° à composer : <ul style="list-style-type: none"> SAMU : 15 ou 112 et le 114 (pour les sourds et mal entendants, permettant l'envoi de SMS ou de FAX) à partir d'un téléphone fixe ou mobile. Police ou Gendarmerie : 17 Sapeurs pompiers : 18 	SSI	SSI	Durée chantier
217	Téléphone mobile Pour l'appel des secours, doter en permanence chaque chef d'équipe d'un téléphone portable en état de fonctionnement et lui rappeler que le numéro d'appel par ce type d'appareil est le 112.	SSI	SSI	Durée chantier
218	SAUVETEURS - SECOURISTES DU TRAVAIL (SST) - TROUSSE DE SECOURS Des mesures appropriées doivent être prises pour donner rapidement les premiers secours à toute personne blessée au cours du travail. Pour ce faire il convient d'affecter au chantier un nombre suffisant de sauveteurs secouristes du travail (SST) (recommandation CARSAT : 10% de l'effectif présent), correctement répartis sur l'ensemble des zones de travaux. Le PPSPS de chaque entreprise précisera la liste des secouristes, à jour de leur recyclage, présents sur le chantier.	SSI	SSI	Durée chantier
219	Trousse des premiers soins Chaque entreprise doit prévoir sur son chantier les moyens d'assurer le premiers soins à une personne blessée. Une trousse de premier secours doit être à disposition, sous la responsabilité d'une personne formée au Sauvetage Secourisme du Travail.	SSI	SSI	Durée chantier
220	TRAVAILLEURS ISOLES Rappel : un travailleur isolé est celui qui effectue une tâche, dans un environnement de travail, où il ne peut-être vu ou entendu directement par d'autres et où la probabilité de visite est faible. L'entreprise recherchera, autant que possible, les moyens d'éviter ces situations de travail. En cas d'impossibilité, dans le cadre de son analyse de risque, l'entreprise définira dans son PPSPS les moyens organisationnels mis en oeuvre pour assurer la sécurité du travailleur isolé (moyens d'alerte - DATI, moyens de surveillance, organisation particulière, etc...)	SSI	SSI	Durée chantier

6. MODALITES DE COOPERATION ENTRE ENTREPRENEURS EMPLOYEURS OU TRAVAILLEURS INDEPENDANTS

6.1. MODALITES DE COOPERATION : DISPOSITIONS GENERALES

N°	Points de prévention - Mesures d'organisation et de coordination	Mise en oeuvre	Suivi Entretien Nettoyage	Délais
221	<p>MODE DE DIFFUSION DES DOCUMENTS</p> <p>Tous les documents émis par APAVE à l'intention du maître d'ouvrage, du maître d'œuvre, de l'OPC, des entreprises, y compris les entreprises sous-traitantes, sont normalement adressés aux différents destinataires par courriel. Les réponses et documents émis par les intervenants à destination d'APAVE le sont également par courriel. Les intervenants souhaitant utiliser un autre mode de transmission (forme papier pour les documents volumineux par exemple), doivent en informer le coordonnateur SPS. Les courriels envoyés par APAVE auront comme émetteur prenom.nom@apave.com et pourront comporter des pièces jointes au format .pdf et/ou .doc, dans lesquels "prenom.nom" correspond au prénom et au nom de l'intervenant APAVE qui a validé les documents transmis.</p> <p>Les intervenants du chantier doivent prendre toutes dispositions dans le paramétrage de leur messagerie, afin de permettre la bonne réception des courriels et pièces jointes.</p>	APAVE INFRASTRUCTURES ET CONSTRUCTION FRANCE - Reims	Tous interv.	Durée chantier
222	<p>PPSPS</p> <p>Rappel des dispositions du code du travail : sur les chantiers soumis à l'obligation d'établir un plan général de coordination, chaque entreprise, y compris les entreprises sous traitantes et travailleurs indépendants, appelée à intervenir à un moment quelconque des travaux, établit, avant le début des travaux, un plan particulier de sécurité et de protection de la santé. Ce plan est communiqué au coordonnateur SPS.</p>	SSI	Coord.SPS SSI	Avant interv.
223	<p>INSPECTION COMMUNE</p> <p>Rappel des dispositions réglementaires : l'inspection commune est obligatoire avant l'intervention de chaque entreprise sur le chantier.</p>	Coord.SPS SSI	Coord.SPS SSI	Avant interv.

6.2. SUIVI DE TRAVAUX

N°	Points de prévention - Mesures d'organisation et de coordination	Mise en oeuvre	Suivi Entretien Nettoyage	Délais
224	REMARQUES GENERALES SUITE A VISITE DE CHANTIER Points particuliers RAPPEL : - ATTENTION TRAVAUX EN SITE OCCUPE / PASSAGE POSSSIBLE AU DROIT DE NOS INTERVENTIONS - BALISAGE A PREVOIR LORS DES INTERVENTION EN SS4 - UNE ALARME DE TYPE 4 RADIO SERA MISE EN PLACE - LES INSTALLATIONS DE BASE DE VIE SERONT SUR L'EXISTANT BATIMENT 5B / RENDRE LES LOCAUX PROPRES - POSSIBILITE DE TRAVAILLER EN DEHORS DES HORAIRES NORMAUX DE CHANTIER SOIT : 6H - 22H00 ET SAMEDI SI BESOIN - HORAIRES DE TRAVAIL : DE 7H00 A 22H00 - INTERDICTION DE FUMER SUR LE SITE	SSI	SSI	Durée chantier

7. ANNEXES

7.1. ANNEXE 1 : ANNUAIRE

7.1.1. intervenants

Fonction	Adresse	Représentant	Téléphone(T) Fax(F) Mail
Maître d'ouvrage	URCA RUE DES CRAYERES 51100 REIMS France		0660185010 anne.mairot@univ-reims.fr
Maître d'oeuvre	NAMIXIS & SSICCOOR 51100 REIMS France		pierre-henry.pourchere@group esystea.com
Contrôleur technique de construction	CTC DEKRA 51100 REIMS France		laurent.lazzeri@dekra.com
Coordonnateur SPS - Phase de Conception	APAVE INFRASTRUCTURES ET CONSTRUCTION FRANCE - Reims Troyes Pole technologique Henri Farman 5, Rue Clement ader -BP 132 51685 REIMS CEDEX 2 France	M. LEJEUNE ERIC	03 26 84 38 27 06 67 35 79 70 eric.lejeune@apave.com
Coordonnateur SPS - Phase de Réalisation	APAVE INFRASTRUCTURES ET CONSTRUCTION FRANCE - Reims Troyes Pole technologique Henri Farman 5, Rue Clement ader -BP 132 51685 REIMS CEDEX 2 France	M. LEJEUNE ERIC	03 26 84 38 27 06 67 35 79 70 eric.lejeune@apave.com

7.1.2. organismes de préventions institutionnels

Raison sociale	Adresse	Représentant	Téléphone(T) Fax(F) Mail
DDTEFP	DIRECCTE 5, rue Gaston Boyer 51100 REIMS France	Mme BRETON MARILYNE	0326849231 marilyne.breton@direccte.gouv.fr
CRAM	CARSAT NORD EST 51 11, rue André Pingat 51 720 REIMS France	M. BOUDIER Jean-louis	0326844157 0681626826 0326844158 jean-louis.boudier@carsat-norddest.fr
OPPBTP	OPPBTP 51 - AGENCE CHAMPAGNE - ARDENNES 16 rue Gabriel Voisin CS 50013 51688 REIMS CEDEX 2 France	M. BOULLIE Pascal	0326473640 0617363038 0326476494 pascal.bouillie@oppbtp.fr

Légende : **OPC** : Ordonnancement Pilotage et Coordination de travaux - **DIRECCTE** : Direction Régionale des Entreprises de la Concurrence, de la Consommation, du Travail et de l'Emploi - **CARSAT** : Caisse d'Assurance Retraite et de la Santé au Travail - **OPPBTP** : Organisme Professionnel de Prévention du Bâtiment et des Travaux Publics - **MSA** : Mutualité Sociale Agricole

7.1.3. Services d'urgences

Services	Téléphone (T) Fax (F)
SAMU	15 (à partir d'un tel. fixe) ou 112 (à partir d'un tel. mobile)
Police ou gendarmerie	17
Pompiers	18

7.1.4. Autres

Raison sociale	Adresse	Représentant	Téléphone (T) Fax (F) Mail
----------------	---------	--------------	----------------------------

7.1.5. listes des entreprises

La liste des entreprises est tenue à jour au fur et à mesure du déroulement de l'opération dans le registre journal de la coordination.

N° Lot	LOT / TRAVAUX	ENTREPRISE Interlocuteur du CSPS	Téléphone Fax	INTERVENTIONS				DATE	
				Début	Fin	Durée	Effectif	IC	PPSPS
01	SSI	<i>Non désigné</i>							

7.2. RECHERCHE ET IDENTIFICATION DES MATERIAUX ET PRODUITS CONTENANT DE L'AMIANTE

Attention : l'ensemble des résultats issus des repérages des matériaux et produits contenant de l'amiante n'a pas été communiqué par le maître d'ouvrage (DTA et/ou repérage avant démolition partielle ou totale liée aux travaux envisagés au titre de la présente opération). Dans l'attente de leur communication, il appartient au maître d'oeuvre et aux entreprises d'interdire tous travaux sur les parties d'ouvrage susceptibles de renfermer des matériaux et produits amiantés, générant un risque d'inhalation de fibres d'amiante tels que : travaux au contact ou à proximité de flocage, calorifugeage, faux plafonds, travaux de démolition même partielle, découpe, percement, etc... .

7.3. CONSTAT DE RISQUE D'EXPOSITION AU PLOMB

Attention : l'ouvrage est susceptible de contenir du plomb. L'ensemble des résultats issus des repérages des matériaux et produits contenant du plomb n'a pas été communiqué par le maître d'ouvrage. Dans l'attente de leur communication, il appartient au maître d'oeuvre et aux entreprises d'interdire tous travaux sur les parties d'ouvrage susceptibles de renfermer du plomb, générant un risque d'inhalation de poussières de plomb tels que : démolition même partielle, découpe, percement, grattage, ponçage, meulage, etc...

7.4. CALENDRIER DES TRAVAUX

Calendrier des travaux :

- non fourni à la date d'élaboration du Plan Général de Coordination.
- voir document joint en annexe.

7.5. PLAN INSTALLATIONS DE CHANTIER

Plan d'installation de chantier :

- non fourni à la date d'élaboration du Plan Général de Coordination.
- voir document joint en annexe.

7.6. REGLEMENT INTERIEUR DE L'ETABLISSEMENT D'ACCUEIL

Règlement de l'établissement en activité à l'intérieur ou à proximité duquel se déroule le chantier :

- non fourni à la date d'élaboration du Plan Général de Coordination.
- voir document joint en annexe.

7.7. PPSPS (Plan Particulier de Sécurité et de Protection de la Santé)

PLAN PARTICULIER SIMPLIFIE DE SECURITE ET DE PROTECTION DE LA SANTE

Tous les entrepreneurs, indépendants compris, intervenant sur le site doivent établir un PPSPS dans les délais suivants :

- Entrepreneur titulaire d'un contrat de travaux : 30 jours à compter de la réception du contrat signé.
- Entrepreneur sous-traitant : 30 jours à compter de la réception du contrat signé par l'entrepreneur titulaire.

Cas particuliers :

- ce délai est ramené à 8 jours pour les travaux de second oeuvre dans une opération de bâtiment, ou pour les travaux accessoires dans une opération de génie civil, dès lors que ceux-ci ne figurent pas sur la liste des travaux comportant des risques particuliers (Arrêté du 25.02.2003).

- Dans le cas de travaux de démolition, de retrait ou de confinement d'amiante, la diffusion devra être faite 1 mois avant leur début.

Le PPSPS est établi en fonction :

- des contraintes propres à l'opération
- des obligations générales de sécurité applicables à toute entreprise.
- des prescriptions particulières du plan général de coordination en matière de sécurité et de protection de la santé.

Un PPSPS doit analyser de manière détaillée les procédés de construction et d'exécution, ainsi que les modes opératoires retenus dès lors qu'ils ont une incidence sur l'hygiène et la sécurité des travailleurs opérant sur le site. Il doit être impérativement adapté au chantier et aux travaux de l'entreprise.

Il doit définir les risques prévisibles liés aux modes opératoires, aux matériels, dispositifs et installations mis en oeuvre, à l'utilisation de substances ou préparations, aux déplacements du personnel, à l'organisation du site, et décrire les mesures de sécurité mises en oeuvre pour supprimer ces risques.

Le PPSPS énumère le contenu des renseignements que l'entreprise doit fournir ainsi que les mesures qu'elle entend prendre pour assurer la sécurité de son personnel et de celui des autres entreprises travaillant sur le chantier.

Un PPSPS est tenu à jour durant le chantier : il fait l'objet des modifications ou additifs nécessités par l'évolution du chantier.

Préalablement à toute intervention, chaque entrepreneur procédera à une inspection commune du chantier avec le coordonnateur sécurité en vue de préciser, en fonction des caractéristiques des travaux à réaliser, les consignes à observer. Cette inspection commune aura lieu avant la diffusion définitive du PPSPS de manière à intégrer éventuellement dans ce document les consignes résultant de l'inspection.

Chaque entreprise intervenante devra diffuser son PPSPS au coordonnateur en matière de sécurité et de protection de la santé avant le début de son intervention sur le chantier.

En outre, l'entreprise chargée du gros oeuvre et/ ou de travaux à risques particuliers diffusera son PPSPS à l'Inspection du Travail, la CARSAT (Ex. CRAM) ou la MSA, l'OPPBTP.

Dans le cas d'opération de construction de bâtiment, le coordonnateur de sécurité transmettra aux entrepreneurs, ou laissera en consultation sur le chantier, un exemplaire du plan particulier de sécurité et de protection de la santé du gros oeuvre ou du lot principal et des lots réalisant des travaux à risques particuliers.

Tout plan particulier de sécurité et de protection de la santé peut être obtenu par chacun des entrepreneurs participant à l'opération sur simple demande auprès du coordonnateur SPS.

7.8. DOCUMENTS COMPLEMENTAIRES

Fichier(s) en annexe



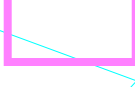


PIC SSI URCA

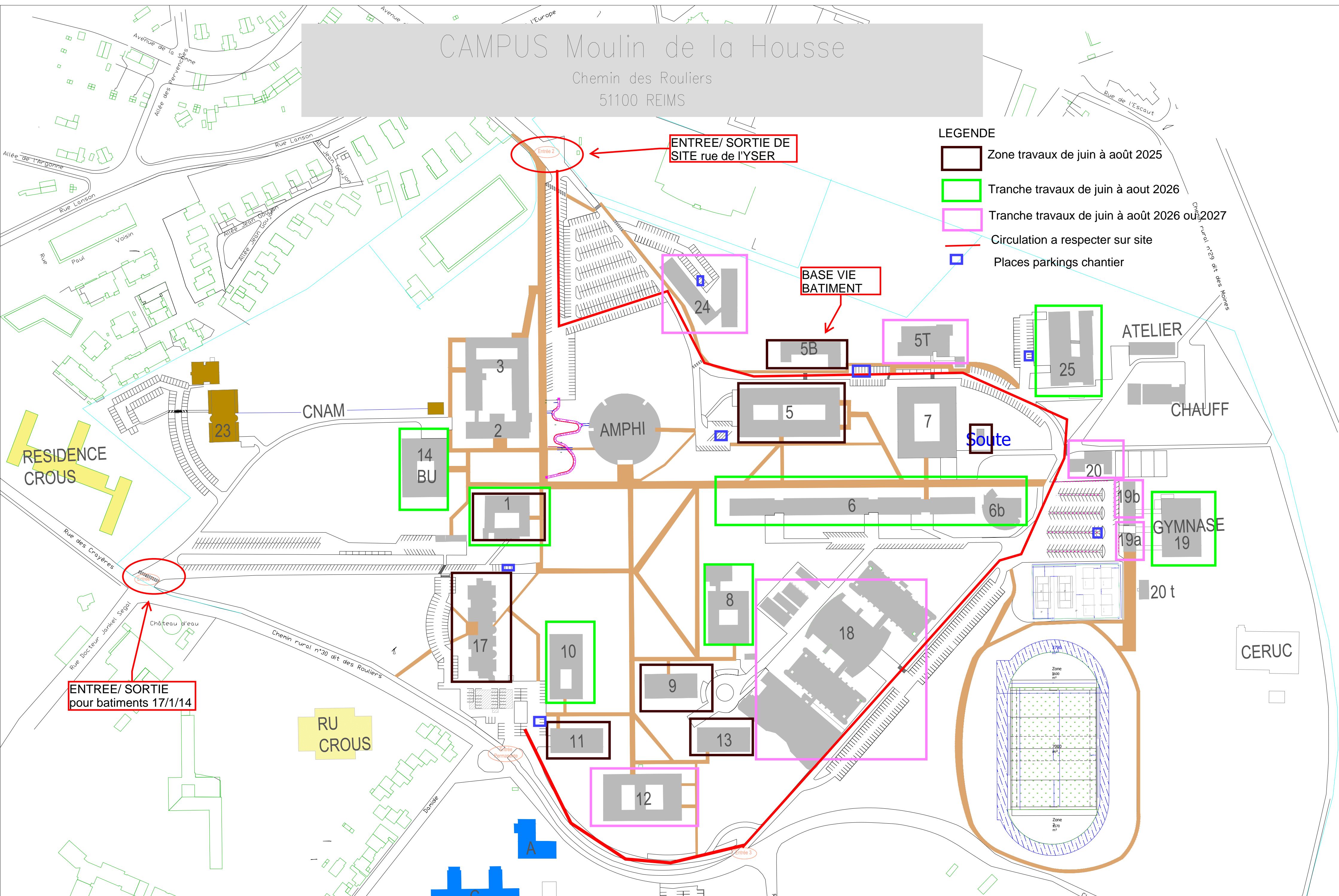
Plan Projet PIC - Installation Chantier V3

CAMPUS Moulin de la Housse

Chemin des Rouliers
51100 REIMS


LEGENDE

-  Zone travaux de juin à août 2025
-  Tranche travaux de juin à août 2026
-  Tranche travaux de juin à août 2026 ou 2027
-  Circulation a respecter sur site
-  Places parkings chantier



ENTREE/ SORTIE DE
SITE rue de l'YSER

BASE VIE
BATIMENT

 Circulation a respecter sur site
 Places parkings chantier

ATELIER

CHAUFF

GYMNASE

19



CERUC

CNAM

RESIDENCE CROUS

RU
CROUS

ENTREE/ SORTIE
pour batiments 17/1/14

AMPH

Soute

14
BU

1

17

11

12

13

6

6

7

20 t

--	--	--	--

19a

